



การไฟฟ้าส่วนภูมิภาค
PROVINCIAL ELECTRICITY AUTHORITY

เลขที่ ก.๓.นฐ.ปณ. ๑๖๗ / ๒๕๖๗
ชื่อผู้รับ นายพิชิต อดมรักษาทรัพย์
ชื่อผู้ส่ง นายพิชิต อดมรักษาทรัพย์

วันที่ ๓๑ พฤษภาคม ๒๕๖๗
ตำแหน่ง อ.ก.ป.บ.(ก.๓)
ตำแหน่ง ผ.จก. กฟส.เมืองนครปฐม

ด้วยการไฟฟ้า กฟจ.นครปฐม จะขอ ดับไฟ ไฟเพื่อปฏิบัติงาน เปลี่ยนดิสเป็น SF๖ สถานีไฟฟ้า นครปฐม๑ ตามแผนผังสังเขป
แนบ จำนวน ๑ แผ่น ดังนี้

ที่	พิดเดอร์	วัน/เดือน/ปี	ตั้งแต่ เวลา	ถึงเวลา	ลักษณะงานที่ปฏิบัติ/ บริเวณ	จาก	ถึง	ผู้ควบคุม งาน
๑	NPT03	8 มิถุนายน 2567	9.00 น.	17.00 น.	ติดตั้ง SF๖ จำนวน ๒ ชุด หน้า รร.พระปฐม และหน้า ทางหลวง	NPT3S-09 รร.พระปฐม	NPT3S-10 วัสดุเทศบาล	นายจากร อุปการดี

พื้นที่ที่มีผู้ใช้ไฟได้รับผลกระทบ(ไฟดับ)... ซอย๖ - ซอย๗

ผู้ประสานงานการดับไฟ ชื่อ นายชัยยศ โพธิ์วิจิตร ตำแหน่ง หน.ป.น.กฟจ.นครปฐม โทร ๐๘๔-๖๖๕๕๔๓๑

พื้นที่ ที่ขอดับไฟปฏิบัติงานมีสายเคเบิลใยแก้วนำแสงของ กฟภ. (หากมีโอกาสข่ารด ผคส.กรส.(ก.๓) จะไปตรวจสอบก่อนปฏิบัติงาน

๑. / มีสายเคเบิลใยแก้วนำแสง ๑.๑ มีโอกาสข่ารด ๑.๒ / ไม่มีโอกาสข่ารด
๒. ไม่มีสายเคเบิลใยแก้วนำแสง

Signature

นายพิชิต อดมรักษาทรัพย์

ตำแหน่ง ผ.จก. กฟส.เมืองนครปฐม

สำหรับแผนกควบคุมการจ่ายไฟ (ผคฟ. กฟภ. ๓)

เรียน อ.ก.ป.บ.(ก.๓)

ผคฟ. พิจารณาแล้วเห็นควร

อนุมัติให้ดับไฟตามคำขอข้อ 1 พิดเดอร์ NPT03 จาก NPT3S-09 ถึง NPT3S-10

ในวันที่ 8 มิ.ย. 67 ตั้งแต่เวลา 9:00 น. ถึง 17:00 น. ตามใบสั่งทำสวิตชิงเลขที่ 793/2567

อนุมัติให้ดับไฟตามคำขอข้อ พิดเดอร์ จาก ถึง

ในวันที่ ตั้งแต่เวลา น. ถึง น. ตามใบสั่งทำสวิตชิงเลขที่

พนักงานศูนย์ฯ นาย สุภัตรา วงศ์บุญภาค ประสานงานการขอดับไฟกับ นายธัมมก โพธิ์วิจิตร

Signature

(นางสาวสุภัตรา วงศ์บุญภาค)

จก. 5 แทน นว.คฟ.

ขั้นตอนการสวิตชิง 2 แผ่น

แผนผังแนบ 1 แผ่น

สำหรับผู้อนุมัติ

ที่ ก.๓ กปบ.(คฟ.)

เรียน ผ.จก. กฟส. นฐ.

อก.บช.(ก.๓), อก.ว.ว.(ก.๓)

อนุมัติ และแจ้ง จป. เพื่อตรวจสอบความปลอดภัย

พร้อมทั้งลงข้อมูลแจ้งแผนดับไฟลงใน www.pea.co.th

ผจฟ. (สถานี)



เพื่อทราบ และจัดพนักงานเข้าปฏิบัติงานร่วมกับศูนย์ฯ นครปฐม

ตั้งแต่วันที่ น. เป็นต้นไป จนกว่างานจะแล้วเสร็จ

(นายเลอพงศ์ แก่นจันทร์)

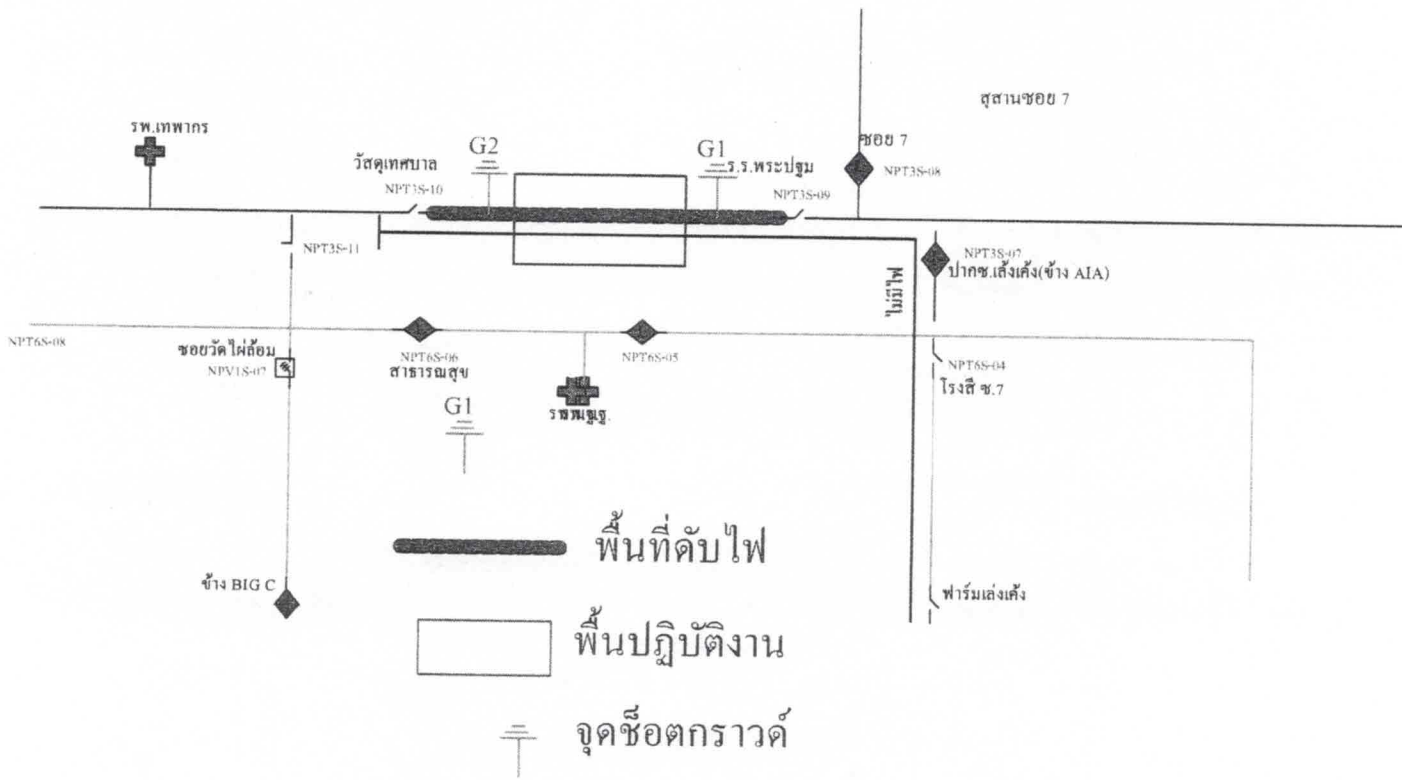
ร.ก.ป.บ.(ก3) ปฏิบัติงานแทน อ.ก.ป.บ.(ก3)

ใบสั่งทำสวิตชิง

1. สถานที่ทำงาน หน้า รร.พระปฐมมา และหน้าทางหลวง (NPT03)
2. กำหนดวันที่ทำงาน 8 มิ.ย. 67 ระหว่าง 9.00 น. ถึง 17.00 น.
3. ผู้ขอทำงาน กฟจ.นฐ. งานที่ทำ ติดตั้ง SF6 จำนวน 2 ตัว ตามใบขอปฏิบัติงาน 793/67
4. เตรียมการสวิตชิงโดย นางสาวสุภัสชา วงศ์บุญมาก วันที่ 6 มิถุนายน 2567
5. ตรวจสอบสวิตชิงโดย  วันที่ 6 มิถุนายน 2567
6. อนุมัติสวิตชิงโดย  วันที่ 6 มิถุนายน 2567
7. สั่งทำสวิตชิงโดย
1. นายพิทักษ์,นางสาวสุภัสชา,นายขุนทอง,นายศักดิ์สิทธิ์,นายพนิต (กะ1 00.00 น. - 08.00 น.)
 2. นายศุภกสวัสดิ์,นายอนุสรณ์,นายธนิต,วรรณพงษ์,นายมนเษ (กะ2 08.00 น. - 16.00 น.)
 3. นายจิรวัดณ์,นายวัฒนา,นายพิชชา,นายวีรวัชร,นายอมร (กะ3 16.00 น. - 24.00 น.)

ที่	รหัสอุปกรณ์	สภาพอุปกรณ์ ปกติก่อน ดำเนินการ	ดำเนินการ	เวลา	ผู้ดำเนินการ	ผู้สั่งการ	หมายเหตุ
1	ตรวจสอบอุปกรณ์ป้องกันและตัดตอน ก่อนทำการสวิตชิง						
2	NPT-TP1	"OLTC" Auto	"OLTC" Manual		EGAT		
3	NPT03VB-01	"ON" Auto Reclose	"OFF" Auto Reclose		NPT		Load = 3.62 MW
4	NPV-TP2	"OLTC" Auto	"OLTC" Manual		NPV		
5	NPV09VB-01	"ON" Auto Reclose	"OFF" Auto Reclose		NPV		Load = 3.36 MW
6	NPV10VB-01	"ON" Auto Reclose	"OFF" Auto Reclose		NPV		Load = 6.32 MW
7	ย้ายโหลด NPT03 บางส่วนไปรับไฟจาก NPV10						
8	NPT03S-11	ปลด,ล๊อคคาน	ล๊อค		นฐ.		SF6 ตรงข้ามซอยวัดไผ่ล้อม
9	NPT01S-03	ปลด,ล๊อคคาน	ล๊อค		นฐ.		SF6 หน้าศาลปู่ฤาษี
10	NPT03S-10	ล๊อค	ปลด(ใช้โหดบัสเตอร์)		นฐ.		พัสดุชอย 6
11	NPT01S-03	ล๊อค	ปลด,ล๊อคคาน		นฐ.		SF6 หน้าศาลปู่ฤาษี
12	เมื่อพร้อมดับไฟ เวลา 09.00 น.						
13	NPT03S-09	ล๊อค	ปลด(ใช้โหดบัสเตอร์)		นฐ.		DIS รร.พระปฐมวิทยาลัย
14	แจ้งพื้นที่ไฟดับ ให้ กฟส.นฐ.รับทราบ						
15	แจ้งให้ กฟส.นฐ. ทำการ Test ไฟ และ Short Ground จุด G1						
16	แจ้งให้ กฟส.นฐ. ทำการ Test ไฟ และ Short Ground จุด G2						
17	เมื่อ กฟส.นฐ. ทำการ Test ไฟ และ Short Ground จุด G1 และ G2 เสร็จเรียบร้อย						
18	เมื่อ กฟส.นฐ. ทำการลงข้อมูลใน WeSafe เสร็จเรียบร้อย แจ้งให้ปฏิบัติงานได้						
19	NPT-TP1	"OLTC" Manual	"OLTC" Auto		EGAT		
20	NPT03VB-01	"OFF" Auto Reclose	"ON" Auto Reclose		NPT		
21	NPV-TP2	"OLTC" Manual	"OLTC" Auto		NPV		
22	NPV09VB-01	"OFF" Auto Reclose	"ON" Auto Reclose		NPV		
23	NPV10VB-01	"OFF" Auto Reclose	"ON" Auto Reclose		NPV		
สิ้นสุด Switching ช่วงเช้า							
24	เมื่อปฏิบัติงานแล้วเสร็จ พร้อมรับไฟ						
25	ตรวจสอบอุปกรณ์ป้องกันและตัดตอน ก่อนทำการสวิตชิง						
26	NPT-TP1	"OLTC" Auto	"OLTC" Manual		EGAT		
27	NPT03VB-01	"ON" Auto Reclose	"OFF" Auto Reclose		NPT		
28	NPV-TP2	"OLTC" Auto	"OLTC" Manual		NPV		
29	NPV09VB-01	"ON" Auto Reclose	"OFF" Auto Reclose		NPV		
30	NPV10VB-01	"ON" Auto Reclose	"OFF" Auto Reclose		NPV		
31	แจ้งชุดทำงาน กฟส.นฐ. ทำการปลด Short Ground จุด G1 และ G2						
32	เมื่อชุดทำงาน กฟส.นฐ. ทำการปลด Short Ground จุด G1 และ G2 แล้วเสร็จ						
33	ตรวจสอบสถานะ SF6 หน้าทางหลวงติดตั้งใหม่ อยู่สถานะ OPEN + LOCK						

ที่	รหัสอุปกรณ์	สภาพอุปกรณ์ ปกติก่อน ดำเนินการ	ดำเนินการ	เวลา	ผู้ดำเนินการ	ผู้สั่งการ	หมายเหตุ
34	ตรวจสอบสถานะ SF6 หน้า รร.พระปฐมวิทยาลัย ติดตั้งใหม่ อยู่สถานะ OPEN + Lock						
35	เมื่อพร้อมจ่ายไฟ						
36	NPT03S-09	ปลด	สับ		นฐ.		DIS รร.พระปฐมวิทยาลัย
37	ย้ายโหลด NPT03 บางส่วนไปรับไฟจาก NPV10						
38	NPT01S-03	ปลด, ล็อคคาน	สับ		นฐ.		SF6 หน้าศาลปู่ฤาษี
39	NPT03S-10	ปลด	สับ		นฐ.		พัสดุขอย 6
40	NPT01S-03	สับ	ปลด, ล็อคคาน		นฐ.		SF6 หน้าศาลปู่ฤาษี
41	NPT03S-11	สับ	ปลด		นฐ.	SCADA	SF6 ตรงข้ามซอยวัดไผ่ล้อม
42	NPT-TP1	"OLTC" Manual	"OLTC" Auto		EGAT		
43	NPT03VB-01	"OFF" Auto Reclose	"ON" Auto Reclose		NPT		
44	NPV-TP2	"OLTC" Manual	"OLTC" Auto		NPV		
45	NPV09VB-01	"OFF" Auto Reclose	"ON" Auto Reclose		NPV		
46	NPV10VB-01	"OFF" Auto Reclose	"ON" Auto Reclose		NPV		
สิ้นสุด Switching ทั้งหมด							



แผนผังหลังก่อสร้างแล้วเสร็จ

